

## Installation av advantum release 3.1

För att kunna installera och använda dokumenthanterings- och projektpoolssystemet advantum krävs en uppkoppling till Internet samt 32 bitars Windows, d.v.s. Windows 95, 98, NT 4 eller högre.

När du skall installera första gången gör du så här:

- Starta Internet.
- Klicka på nedan web-adress eller skriv in adressen:
- [www.locum.se](http://www.locum.se)
- Klicka på rubriken "Fastigheter och projekt" i menyn upptill.
- Klicka på länken "Projektplats advantum" till vänster.
- Klicka på länken "Advantum programvara rel3.1" under rubriken Installation. När följande dialogruta öppnas, välj kör.



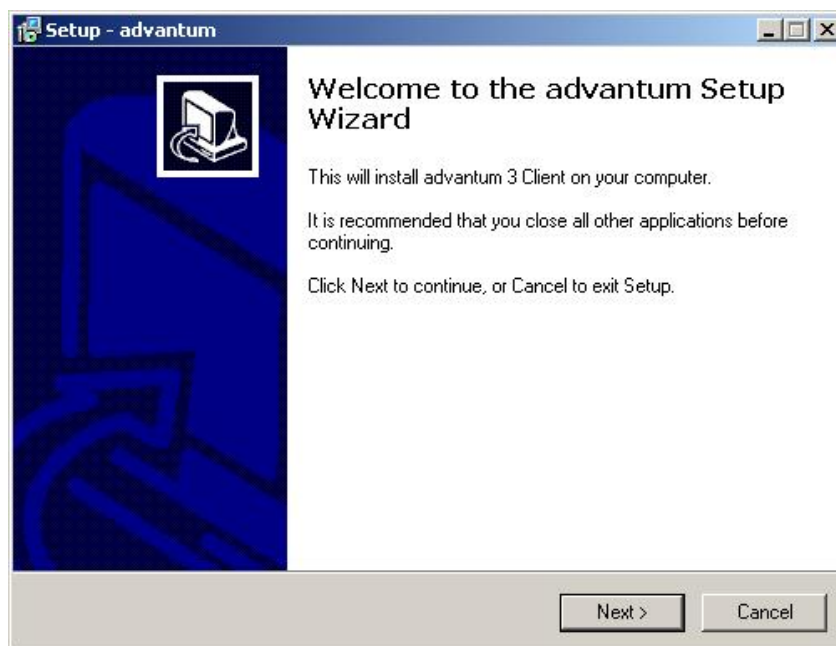
Fastighetsavdelning  
IT-Specialist  
Birgitta Axelsson

2007-04-03  
Rev. 2008-05-09

- Beroende på antivirusprogram kan en varning visas (exemplet visar McAfee), välj Kör igen.



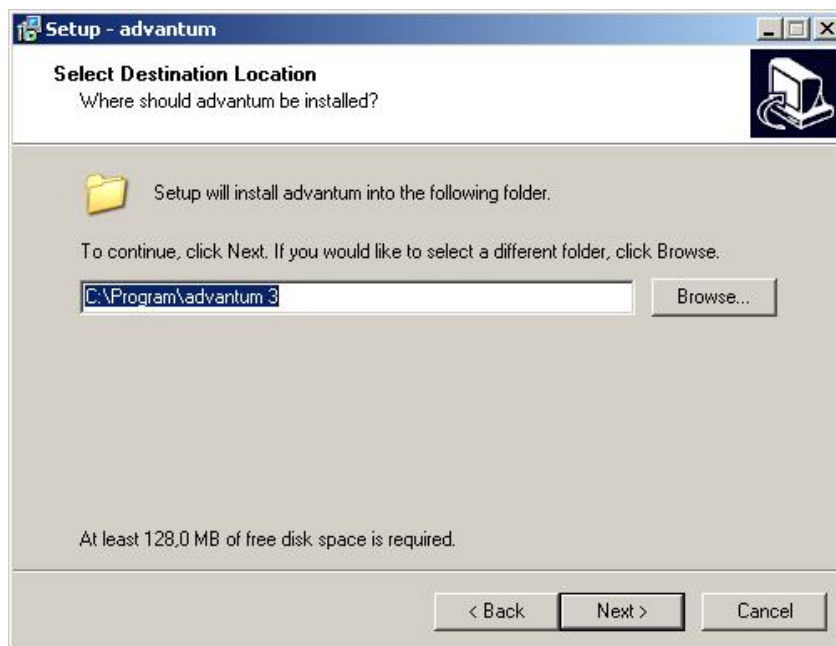
- Se till att inga andra program är startade och välj sedan Next när nästa dialogruta visas.



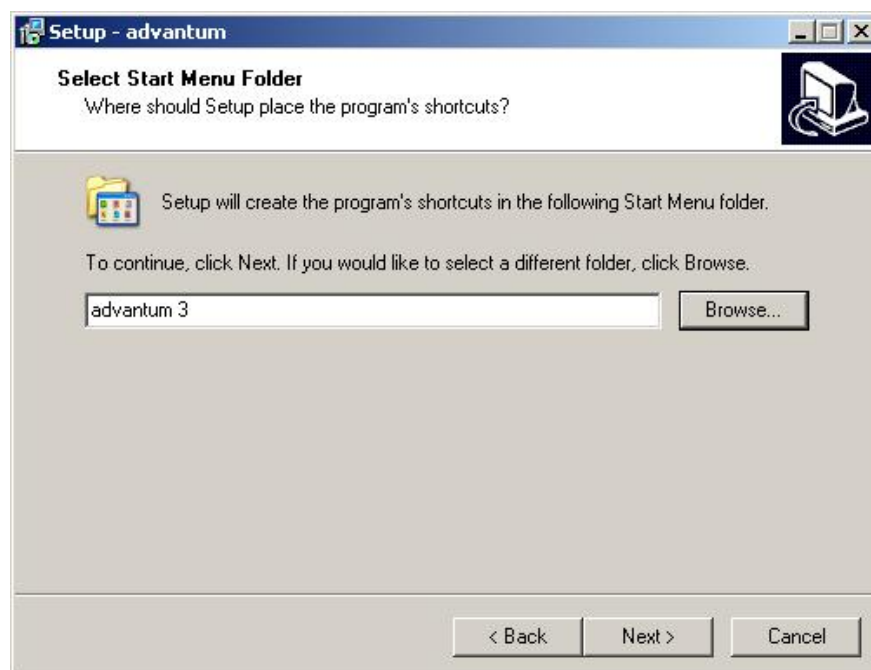
Fastighetsavdelning  
IT-Specialist  
Birgitta Axelsson

2007-04-03  
Rev. 2008-05-09

- Nu kan man välja installationsmapp genom att välja Browse och peka ut mappen eller skriva in sökvägen, välj sedan Next.



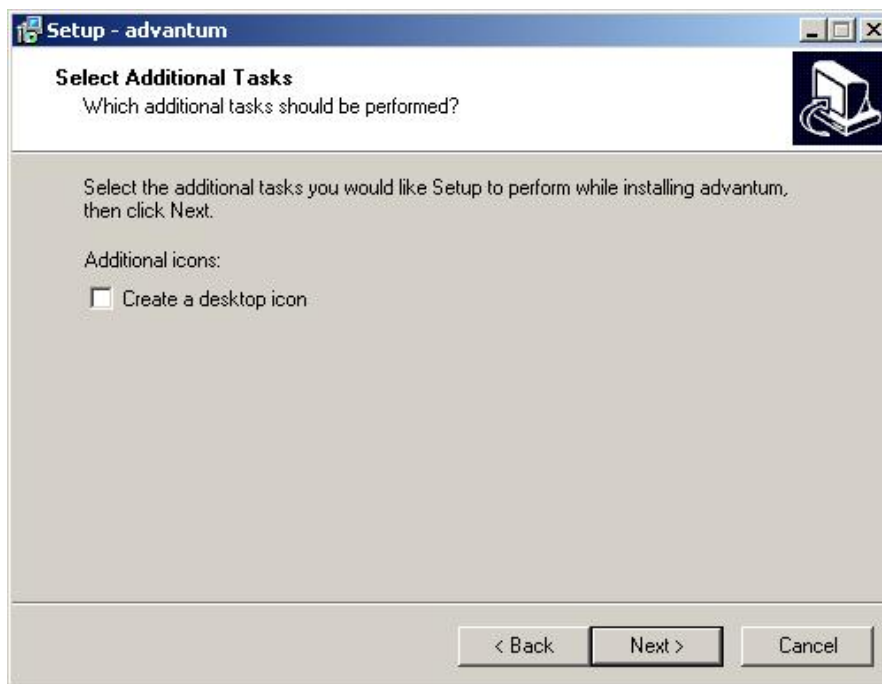
- I nästa dialogruta kan man välja var i startmenyn advantums programstart ska installeras genom att välja Browse och välja, eller skriva in ett nytt namn, välj sedan Next.



Fastighetsavdelning  
IT-Specialist  
Birgitta Axelsson

2007-04-03  
Rev. 2008-05-09

- En ny dialogruta visas där man kan bocka för om man vill ha en genväg skapad på sitt skrivbord, fortsatt genom att välja Next.



- Nu visas en dialogruta med de val man gjort, välj Back för att göra förändringar eller Install för att starta installationen.

*Nu installeras advantum på din dator!*

- Advantums programstart återfinns där man angivit i installationen. Första inloggningen ska ske med användarnamn "Ny användare" och lösenord "Ny användare". Man har endast möjlighet att ansöka som ny användare och/eller behörighet till projekt. – se vidare under "Ansökan ny användare" respektive "Beställning av behörighet extern".

*Första inloggningen kan ta en liten stund då grundläggande data laddas ned till din dator. På så sätt minskas ledtider då programmet inte behöver gå ut över Internet och hämta hem viss information medan du arbetar.*

Fastighetsavdelning  
IT-Specialist  
Birgitta Axelsson

2007-04-03  
Rev. 2008-05-09

## **Lathundar**

Det finns ett antal enklare lathundar för olika grundfunktioner i Advantum. Dessa lathundar ligger tillsammans i en pdf-fil, precis som manualen. Du hittar dem på hemsidan.

Det finns även en speciell lathund för Locums ledningssystem. Även den finns på ovan angivna hemsida, men under länken "Lathund Locums ledningssystem".

## **Har du inte Acrobat?**

Advantum använder sig av Acrobat Reader för att visa pdf-filer. Om du inte har denna programvara installerad gå till Adobes hemsida och ladda ner den. Programvaran är gratis.

## **Kontakt**

Om det uppstår problem vid inloggningen eller om du glömmer bort ditt lösenord, kontakta systemförvaltare för Advantum.

## **Driftstopp**

Förebyggande systemunderhåll, större uppgraderingar etc. kräver ibland att systemdriften måste stoppas inom Locum. Dessa driftdatum finns angivna på Projektplatsens hemsida under menyvalet "Övrig information" via länken "Driftinformation".